

## تقرير الموازي للتداولات في الربع الأول من 2018

أصدر "الموازي دوت كوم" تقريره عن التداولات في الربع الأول من عام 2018 الذي ألقى الضوء على انخفاض في قيمة وكمية التداولات على الشركات غير المدرجة حيث شهد الربع الأول من عام 2018 انخفاضاً في قيمة تداولات الأسهم بنسبة 74.8% عن الربع الأول من عام 2017 ، حيث بلغت 47.57 مليون دينار كويتي مقارنة بـ 189.4 مليون دينار كويتي في الربع الأول من 2017.

ويأتي سبب هذا الانخفاض في تداولات الربع الأول لهذا العام عن العام السابق بسبب كثرة الاستحوادات التي تمت خلال الربع الأول من العام الماضي التي أثرت على إجمالي القيمة وتصدر شهر مارس أشهر الربع الأول من 2018 من حيث قيمة التداولات حيث بلغت قيمة تداولات أسهم الشركات غير المدرجة فيه 29.3 مليون دينار كويتي.

أما كمية الأسهم المتداولة للشركات غير المدرجة في الربع الأول من عام 2018 فقد انخفضت بنسبة 27% لتسجل 1.43 مليار سهم مقارنة بـ 1.96 مليار سهم في الربع الأول من 2017 وسجل شهر مارس 2018 أعلى كمية تداول حيث بلغ حجم التداولات فيه 653.42 مليون سهم.

### تداولات الشركات غير المدرجة في الربع الأول 2018 مقارنة بالربع الأول 2017

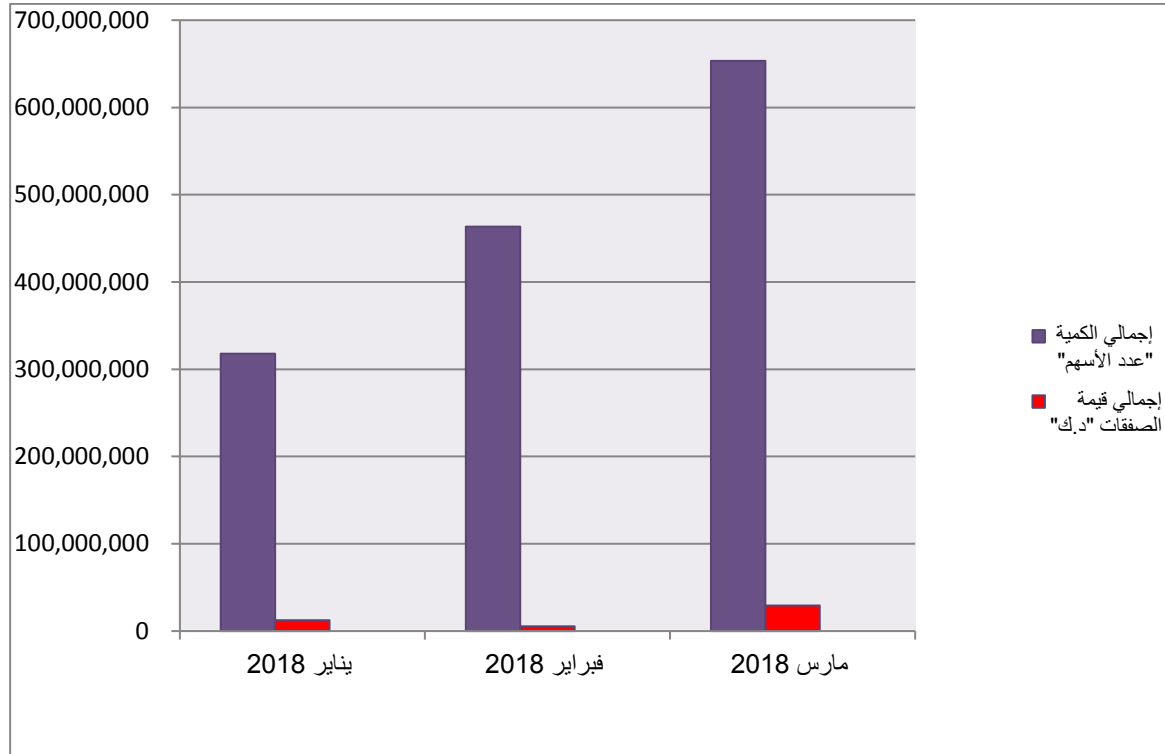
الربع الأول 2017		الربع الأول 2018		الشهر
القيمة (د.ك)	الكمية (سهم)	القيمة (د.ك)	الكمية (سهم)	
43,186,871	406,750,092	12,592,897	317,710,378	يناير
73,027,510	579,892,781	5,649,078	463,278,930	فبراير
73,194,278	980,112,171	29,329,988	653,425,851	مارس
189,408,659	1,966,755,044	47,571,963	1,434,415,159	الإجمالي

\* بورصة الكويت

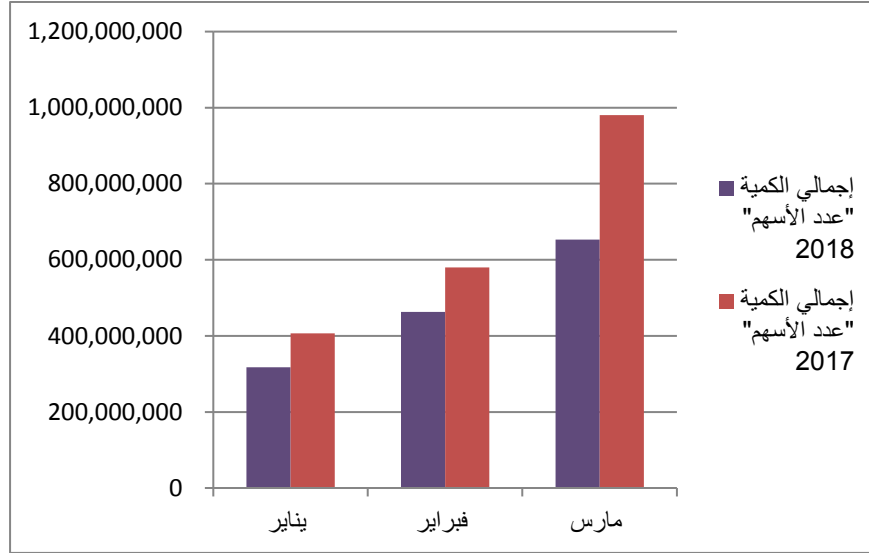
جميع حقوق النشر محفوظة.

يصدر هذا التقرير عن شركة الموازي للاستشارات المالية والاقتصادية .almowazi.com . يمنع نسخ أو إعادة إنتاج هذه المطبوعة أو أي جزء منها دون موافقة مسبقة من شركة الموازي للاستشارات المالية والاقتصادية.

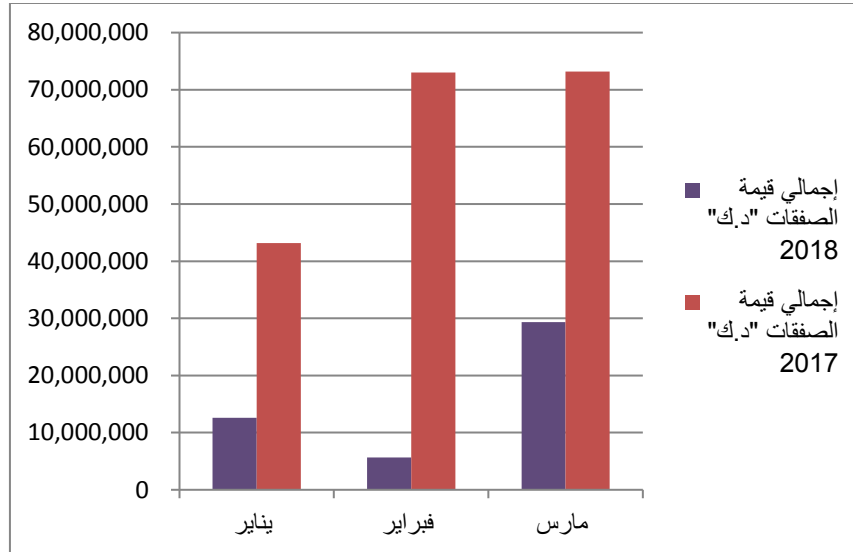
إجمالي عدد الأسهم المتداولة وإجمالي قيمة الصفقات خلال الربع الأول من عام 2018



**إجمالي عدد الأسهم المتداولة خلال الربع الأول من عام 2018  
مقارنة مع إجمالي عدد الأسهم المتداولة خلال الربع الأول من عام 2017**



**إجمالي قيمة الصفقات خلال الربع الأول من عام 2018  
مقارنة مع إجمالي قيمة الصفقات خلال الربع الأول من عام 2017**



جميع حقوق النشر محفوظة.

يصدر هذا التقرير عن شركة الموازي للاستشارات المالية والاقتصادية .almowazi.com . يمنع نسخ أو إعادة إنتاج هذه المطبوعة أو أي جزء منها دون موافقة مسبقة من شركة الموازي للاستشارات المالية والاقتصادية.

وانخفض إجمالي عدد الصفقات في الربع الأول من عام 2018 بنسبة 15.29% ليصل إلى 637 صفقة في مختلف القطاعات مقارنة بـ 752 صفقة في الربع الأول من 2017 وتصدر شهر مارس الأشهر من حيث عدد الصفقات حيث تم تنفيذ 270 صفقة فيه، بينما تذيّل شهر يناير الأشهر بـ 169 صفقة فقط.

#### عدد الصفقات في الربع الأول من 2018 مقارنة بالربع الأول 2017

الربع الأول 2017	الربع الأول 2018	الشهر
عدد الصفقات	عدد الصفقات	
162	169	يناير
295	198	فبراير
295	270	مارس
752	637	الإجمالي